

# Araneo (Spinne)

Die Araneo ist ein hinterhältiger Gegner in den Höhlen von Ark.

## Statistik

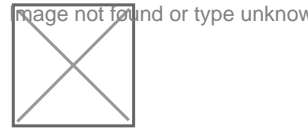
Name: [Araneo \(Spider\)](#)

Species: [Araneomorphus amalgotantibus](#)

Zeit: nichts vergleichbares, ihre Spuren beginnen in der Ära des Erdmittelzeitalters

Ernährung: Fleischfresser

Charakter: Aggressiv



## Eigenschaften

Zähmbar: Ja

Reitbar: Ja, ab Version 221

Sattel: Ja, [Araneo Sattel](#) ab Stufe 40.

Erschienen: Ja

## Grundinformationen:

- **Wild:**

Die [Araneomorphus amalgotantibus](#) ist die wohl größte ihrer Art in Ark und momentan auch noch die einzige. Die etwa hüfthohe [Spinne](#) lebt ausschließlich in Höhlen und spawnt bei der [Brutmutter Lysrix](#). Dabei ist sie so gut wie nie alleine anzutreffen. Einzeln ist sie beinahe ungefährlich aber durch ihre zahlenmäßige Überlegenheit wird sie schnell zum Verhängnis.

- **Gezähmt:**

Die [Spinne](#) ist ein guter Begleiter und Bewacher und vor allem praktisch zum Jagen. Durch die versprühbaren Netze lässt es sich mit dem achtbeinigen Begleiter noch schneller, effektiver und entspannter jagen.

- **Bekannte Informationen:**

Sie sprüht Netze wie eine Bolaspinne, spuckt Gift wie eine Lynx [Spinne](#) und hat einen tödlichen Biss wie viele Spinnen der Welt, bloß in groß so wie ein Mensch. Die [Araneomorphus](#) lebt in Kolonien, im Dunkel der tiefen Höhlen, wo du ohne Licht blind bist aber sie Dich sieht.

## Basis Statistiken:


Attribut	Menge auf Stufe 1	Zuwachs pro Level (Wild)	Zuwachs pro Level (Gezähmt)	Taming Bonus
Gesundheit	150	+30	+2.8%	+0.07
Ausdauer	100	+10	+10%	
Sauerstoff	150	+15	+10%	
Hunger	900	+90	+10%	
Gewicht	100	+2	+8%	
Nahkampfschaden	10 / 5	+0.5 / +0.25	+1.7%	+7% / 17.6%
Bewegungsgeschwindigkeit	100%	N/A	+3%	+67%
Trägheit	0	+0	N/A	+?

## Zähmen:

Das zähmen einer [Araneo](#) erfolgt gewaltfrei (bevorzugtes Futter auf die Taste "0" legen und mit der Taste "E" füttern sobald man nah genug am Tier ist).

Ihr Vorkommen beschränkt sich auf die Höhlen, wobei Ihr die zu zähmende [Araneo](#) von ihrer Gruppe separiert. (Nehmt Euch vor den Spinnennetzen in acht, welche die [Araneo](#) spuckt.)

Ist sie allein, hat sich beruhigt und in eine Position begeben wo Ihr ohne Probleme an ihren Hinterleib herankommen könnt, kann das zähmen beginnen.

Sprüht Euch gut mit  [Bug Repellant](#) ein und nutzt die Ghillie Rüstung (geht aber auch ohne diese Rüstung) nun geht in die Hoche (Taste "C") oder legt Euch hin (Taste "X")

und macht Euch auf den Weg zum Spinnenhinterleib. Jetzt solltet Ihr Euch vorsichtig herantasten bis Ihr die Hitbox der [Spinne](#) gefunden habt. (Blauer Schriftzug welcher Euch auffordert die [Spinne](#) mittels der Taste "E" zu füttern.)

Das bevorzugte Futter ihrerseits ist  [Verdorbenes Fleisch](#) und  [Rohes Fleisch](#). (Wobei erstgenanntes die beste Zähm Effizienz besitzt.)

Sollte die [Spinne](#) wieder erwartend Aggro ziehen, wartet in Ruhe ab bis sie sich wieder beruhigt hat. (Sollte sie gegen etwas kämpfen, verliert sie sehr schnell den Zähmungsfortschritt.)

 Level 1		<u>Fütterungsintervall</u>	<u>Zeit</u>	 Stufe 30		<u>Fütterungsintervall</u>	<u>Zeit</u>
 Gammelfleisch	42	1.08	00.46.41	 Gammelfleisch	76	1.07	01.24.27
 Rohes Fleisch	275	00.20	01.31.41	 Rohes Fleisch	507	00.20	02.49.01
 Stufe 90		<u>Fütterungsintervall</u>	<u>Zeit</u>	 Stufe 120		<u>Fütterungsintervall</u>	<u>Zeit</u>
 Gammelfleisch	148	1.07	02.44.27	 Gammelfleisch	184	1.07	03.24.27
 Rohes Fleisch	987	00.20	05.29.01	 Rohes Fleisch	1227	00.20	06.49.01

**Zähmen mit eigenen Servereinstellungen berechnen:** [A - Calc Tamingcalculator](#)

## Farmt / Produziert / Besonderheit:







Mit einer gezähmten [Araneo](#) ist es möglich Spieler oder größere Tiere zu verlangsamen, ihr spezieller Web - Angriff wird mit der rechten Maustaste ausgelöst und bremst den Gegner aus.

Schaden nimmt dieser ebenfalls dabei. Doch Vorsicht, die [Spinne](#) ist nicht unbedingt robust und wird bei längeren Kämpfen unterlegen sein. Sobald ihre Ausdauer verbraucht ist, funktioniert auch ihr Web - Angriff nicht mehr.

An der Oberfläche ist sie bisher nur zum Fear Evolved 1 Event erschienen.

## Erntet:

Ressource: Menge pro Aktion:

 <a href="#">Rohes Edelfleisch</a>	**
 <a href="#">Rohes Fleisch</a>	***
 <a href="#">Leder</a>	***
 <a href="#">Keratin</a>	**
 <a href="#">Chitin</a>	**
 <a href="#">Fell</a>	*

(\*schlecht / \*\*\*\*\*hervorragend)

## Drops:

 <a href="#">Rohes Fleisch</a>
 <a href="#">Chitin</a>

## Admin Command / Cheat:

[Spoiler anzeigen](#)

## Bilder / Video:

Externer Inhalt [www.youtube.com](https://www.youtube.com)

Inhalte von externen Seiten werden ohne Ihre Zustimmung nicht automatisch geladen und angezeigt.

Alle externen Inhalte anzeigen

Durch die Aktivierung der externen Inhalte erklären Sie sich damit einverstanden, dass personenbezogene Daten an Drittplattformen übermittelt werden. Mehr Informationen dazu haben wir in unserer Datenschutzerklärung zur Verfügung gestellt.

