

Small Crop Plot (Kleines Beet)

Das kleine Beet, ist die kleinste Variante, zum Anbauen von Samen.



Das kleine Beet ist die erste Variante, welche ihr zum Anbauen benutzen könnt. In diesem Beet könnt ihr alle Samen der Beeren sähen und es speichert bis zu 200 [Wasser](#). Platziert werden kann das kleine Beet auf jeglichem Boden, solange diese nicht zu uneben sind.



Um das kleine Beet nutzen zu können, sind drei Faktoren wichtig:

- Saat
- Bewässerung
- [Dünger](#)



Saat:

Im kleinem Beet könnt ihr folgende Saaten einpflanzen:  Amarbeere Saat,  Azulbeere Saat,  Mejobeere Saat,  Narcobeere Saat,  Tintobeere Saat und  Stimbeere Saat.

Bewässerung:

Zum Bewässern dieses Beetes benötigt ihr entweder [Regen](#) oder einen direkten Anschluss in der Nähe durch einen  [Stein Wasserhahn](#) oder  [Metall Wasserhahn](#).

Dünger:

Als Dünger könnt ihr entweder den  Kot von Tieren / Menschen benutzen oder direkt einen hochwertigen  Dünger verwenden.

Wenn ihr diese drei Faktoren erfüllt habt, ist euer kleines Beet einsatzbereit. Um dieses nun zu bepflanzen, geht ihr an das Beet, öffnet das Inventar und legt dort den Dünger und die Saat eurer Wahl hinein. Ein paar Sekunden später beginnt dann schon das Pflänzchen zu wachsen.

Bevor ihr allerdings euer Beet ernten könnt, müsst ihr warten, bis aus dem Setzling ein sogenannter "Fruitling" geworden ist. Dann könnt ihr wieder in das Inventar eures Beetes und die Früchte ernten. Ebenfalls hinterlässt das Beet im Inventar immer eine Saat von der Pflanze, welche ihr angebaut habt.

Achtet darauf, dass ihr das Beet immer bewässert und gedüngt habt. Sobald dies nicht mehr der Fall ist, gehen die Pflanzen ein und ihr müsst sie neu setzen. Wenn ihr aber immer darauf achtet, dann könnt ihr immer wieder ernten.

| | |
|---------------------|---|
| Typ | Bauteil |
| Benötigtes Level | 10 |
| Punkte zum Erlernen | 9 |
| XP pro Herstellung | 5.3 |
| Gewicht | 4.0 |
| Stapelgröße | 100 |
| Haltbarkeit | 5.000 |
| Inventarplätze | 10 |
| Einmalige Benutzung | nein |
| Voraussetzungen | keine |
| Schaltet frei |  <u>Mittleres Beet</u> |
| Zutaten | 20x  <u>Holz</u> |
| | 10x  <u>Stroh</u> |
| | 15x  <u>Faser</u> |
| | 25x  <u>Stein</u> |
| Hergestellt in | Spielerinventar |

Admin Command / Cheat:

[Spoiler anzeigen](#)

Folgende Tiere können diese Struktur nicht beschädigen:

[Araneo \(Spinne\)](#)
[Carbonemys](#)
[Coelacanth](#)
[Compy](#)
[Dilophosaur](#)
[Dodo](#)
[Dung Beetle](#)
[Kairuku](#)
[Mesopithecus](#)
[Onyc \(Fledermaus\)](#)
[Oviraptor](#)
[Pachy](#)
[Parasaur](#)
[Phiomia](#)
[Piranha](#)
[Titanomyrma](#)