

Giganotosaurus

Der Giganotosaurus? ist sehr gefährlich.

Statistik

Name: Giganotosaurus

Spezies: [Giganotosaurus furiosa](#)

Zeit: Spätes Cretaceous

Ernährung: Fleischfresser

Charakter: Sauer



Eigenschaften

Zähmbar: Ja

Reitbar: Ja

Sattel: Ja, [Giganotosaurus Sattel / Stufe 85](#)

Grundinformationen:

- **Wild:**

[Giganotosaurus furiosa](#) ist ein enorm großes Raubtier, sogar noch größer als der [Tyrannosaurus](#) oder [Spinosaurus](#). Trotz allem kann er weniger gefährlich als diese sein, da er vergleichsweise langsam ist. Trotzdem kann man, sofern man von ihm in die Enge getrieben wird, seines Todes sicher sein

- **Gezähmt:**

Einen Giganotosaurus zu zähmen ist ein sehr gefährliches unterfangen. Seine Rage kann, selbst gezähmt, sich sogar gegen Mitglieder seines eigenen Tribes wenden. Wenn er genug geärgert wird kann er sogar seinen Reiter abwerfen - trotzdem ist er aufgrund seiner großen Stärke und überwältigenden Größe eine Bereicherung für einen Tribe.

- **Bekannte Informationen:**




Gegen einen Giganotosaurus direkt zu kämpfen ist nie eine gute Idee, da seine Rage mit jedem Treffer rapide ansteigt. Diese Rage wird benutzt um seine Angriffe zu verstärken und seine Stamina zu erhöhen. Hinzu kommt, dass sein Körper große Mengen an Schaden wegstecken kann. Daher ist Taktik gefragt.

Basis Statistiken:

| Attribut | Menge auf Stufe 1 | Zuwachs pro Level (Wild) | Zuwachs pro Level (Gezähmt) | Taming Bonus |
|------------|-------------------|--------------------------|-----------------------------|--------------|
| Gesundheit | 80000 | +40 | +0.04% | -63000 |
| Ausdauer | 400 | +0.2 | +1% | |
| Sauerstoff | 150 | +0.375 | +2.5% | |

| | | | | |
|--------------------------|-------|------|--------|------|
| Hunger | 4000 | +10 | +2.5% | |
| Gewicht | 700 | +7 | +1% | |
| Nahkampfschaden | 480 | +24 | +0.85% | -80% |
| Bewegungsgeschwindigkeit | 100% | N/A | +0.31% | |
| Trägheit | 10000 | +600 | N/A | |

Zähmen:

- Der Giganotosaurus ist sehr selten auf der Karte vertreten, seine Spawnpunkte sind die Bergspitzen im Norden von ARK. (*Vulkanspitze ausgenommen, da habe ich noch nie einen gesehen.*)
- Sein bevorzugtes Futter ist  [Quetzal Kibble](#),  [Rohes Edelfleisch](#),  [Gekochtes Edelfleisch](#) und  [Rohes Fleisch](#). (Erstgenanntes Futter besitzt die höchste Zähmungs - Effizienz)
- Um einen Giganotosaurus betäuben zu können solltet Ihr sehr gut ausgestattet sein, dazu gehört jede Menge [Betäubungsmunition](#) / [Betäubungspfeile](#) und [Narcotic](#). Weiterhin benötigt Ihr unbedingt einen [Quetzal](#) oder [Argentavis](#) (zwei Spieler).
- Von einem Angriff zu Fuß kann ich nur abraten, ihr werdet definitiv sterben. Bedingt durch seine Größe bleibt er nur bedingt an Felsen oder anderen Hindernissen hängen. Ebenso riskant ist es ihn an kleinen Berghängen erlegen zu wollen, eben denkt man noch das er festhängt im nächsten Moment kann er den Hang schon erklommen haben.
- Bewährt haben sich Betäubungen im Alleingang vom [Quetzal](#) aus, wobei sich ein [Plattformsattel](#) dafür recht gut eignet. Fliegt relativ knapp über seinen Kopf, so das er auf Euch fixiert bleibt sobald Ihr eine gute position gefunden habt, beginnt direkt auf seinen Kopf zu schießen. Sollte der [Giganoto](#) von irgendetwas abgelenkt werden, beeilt Euch, er verliert wahnsinnig schnell den aufgebauten Topor.
- Eine weitere Methode stellt die Variante mit einen [Argentavis](#) dar, diese funktioniert leider nur zu zweit, ein Spieler steuert den Vogel, während der andere Spieler in den Fängen des [Argentavis](#) hängt und unermüdlich auf den Kopf des Giganotosaurus schießt.
- Auch gibt es eine sehr gut geeignete Stelle am Smugglers Pass um ihn zu Fall zu bringen. Der Smugglers Pass liegt genau zwischen zwei Spawnpunkten des Giganotosaurus, baut dazu im Pass zwei große Dinosaurier Steintore mit Türen und Mauern so das ein Großes Gehänge entsteht wobei die sehr hohen Felswände als natürlich Barriere dienen. (*Kleiner Tipp, der [Biber](#) mit seinem besonderen [Sattel](#) kann dabei eine wertvolle Hilfe sein.*) Anschließend lockt Ihr mittels [Argentavis](#) einen [Giganoto](#) in dieses übergroße Gehege, am besten nehmt Ihr dazu ein [Phiomia](#) an die Klauen des Adlers und fliegt knapp über dem Kopf des Giganotosaurus, so folgt er Euch eigentlich problemlos. Ist der Giganotosaurus erst einmal in diesem Gehege, könnt Ihr in aller Seelenruhe damit beginnen seinen Kopf ins [Visier](#) zu nehmen.
- Auch gibt es ähnliche varianten wobei man [Metalltore](#) verwendet, welche U-förmig angeordnet werden, danach wird eine [große Bärenfalle](#) in der Mitte platziert. Anschließend wird der [Giganoto](#) über die offene Seite mittels Fluchtier hinein gelockt und die [Bärenfalle](#) hält ihn eine kurze Zeit fest. Jetzt könnt Ihr von Eurem Vogel absteigen und an der noch offenen Seite das letzte [Metall Dinosaurier Tor](#) platzieren, Türen dafür werden nicht benötigt, da der Giganotosaurus nicht durchpasst. Jetzt könnt Ihr relativ sicher mit dem betäuben beginnen.
- Habt Ihr den Giganotosaurus erstmal betäubt beginnt der zweite Kampf gegen seinen sehr schnellen Toporabbau (Level 120 [Giganoto](#) benötigt zum Abbau von ca. 60000 Topor knappe 4 min.), der Topor sollte nicht unter 50% fallen, da er ansonsten plötzlich aufwachen kann. Sorgt also dafür das jede Menge [Narcotic](#) verfügbar ist.



(Gehege für den Giganotosaurus am Smugglers Pass)



Giganotosaurus aus sicherer Höhe betäuben.



Häufige Spawnpunkte des Giganotosaurus.

| Level 1 | Fig. | 234 | 135 | Zeit | Stufe 30 | Fig. | 438 | 255 | Zeit | Stufe 60 | Fig. | 648 | 380 | Zeit |
|---|--------|------|------|---------|---|------|------|------|----------|---|------|------|------------------|----------|
| Krabben (Quetzal Ei) | Fig. 7 | 234 | 135 | 0:25:12 | Krabben (Quetzal Ei) | 13 | 438 | 255 | 0:46:47 | Krabben (Quetzal Ei) | 19 | 648 | 380 | 1:08:22 |
| Raw Hammelfleisch | Fig. 7 | 142 | 82 | 0:15:46 | Raw Hammelfleisch | 14 | 287 | 168 | 0:31:31 | Raw Hammelfleisch | 20 | 416 | 245 | 0:45:01 |
| Gekochtes Lammkotelett | 13 | 274 | 158 | 0:29:16 | Gekochtes Lammkotelett | 25 | 531 | 310 | 0:56:16 | Gekochtes Lammkotelett | 37 | 795 | 467 | 1:23:16 |
| Raw Prime Fleisch | 18 | 384 | 221 | 0:40:31 | Raw Prime Fleisch | 33 | 709 | 414 | 1:14:16 | Raw Prime Fleisch | 49 | 1062 | 624 | 1:50:16 |
| Gekochtes Prime Fleisch | 35 | 758 | 436 | 1:18:40 | Gekochtes Prime Fleisch | 66 | 1440 | 840 | 2:28:21 | Gekochtes Prime Fleisch | 98 | 2152 | 1264 | 3:40:16 |
| Raw Prime Fischfleisch | 43 | 461 | 265 | 0:48:23 | Raw Prime Fischfleisch | 82 | 887 | 517 | 1:32:16 | Raw Prime Fischfleisch | 122 | 1330 | 781 | 2:17:16 |
| Rohes Fleisch | 52 | 1134 | 652 | 1:57:01 | Rohes Fleisch | 98 | 2152 | 1255 | 3:40:31 | Rohes Fleisch | 146 | 3223 | 1893 | 5:28:31 |
| Gekochtes Prime Fischfleisch | 86 | 962 | 553 | 1:39:28 | Gekochtes Prime Fischfleisch | 164 | 1848 | 1077 | 3:09:40 | Gekochtes Prime Fischfleisch | 244 | 2765 | 1624 | 4:42:12 |
| Gekochtes Fleisch | 104 | 1134 | 652 | 1:57:01 | Gekochtes Fleisch | 196 | 2152 | 1255 | 3:40:31 | Gekochtes Fleisch | 292 | 3223 | 1893 | 5:28:31 |
| Rohes Fischfleisch | 129 | 1409 | 810 | 2:25:08 | Rohes Fischfleisch | 245 | 2696 | 1572 | 4:35:38 | Rohes Fischfleisch | 365 | 4036 | 2371 | 6:50:38 |
| Gekochtes Fischfleisch | 258 | 1409 | 810 | 2:25:08 | Gekochtes Fischfleisch | 490 | 2696 | 1572 | 4:35:38 | Gekochtes Fischfleisch | 730 | 4036 | 2371 | 6:50:38 |
| KO : / × 1000, ⚡ × 409, ⚡ × 112, ⚡ × 64, ⚡ × 46, / × 23 Torpor-Verfall: 122.19 / s., Zeit bis alle Torpor erschöpft ist: 00:01:21 | | | | | KO : / & times; 2740, ⚡ × 1119, ⚡ × 305, ⚡ × 174, ⚡ × 124, / × 62 Torpor-Verfall: 185.49 / s., Zeit bis alle Torpor erschöpft ist: 00:02:27 | | | | | KO : / × 4540, ⚡ × 1854, ⚡ × 505, ⚡ × 289, ⚡ × 206, / × 103 Torpor-Verfall: 250.97 / s., Zeit bis alle Torpor erschöpft ist: 00:03:00 | | | | |
| Stufe 90 | Fig. | 860 | 507 | Zeit | Stufe 120 | Fig. | 1073 | 635 | Zeit | Stufe 150 | Fig. | 1288 | 763 | Zeit |
| Krabben (Quetzal Ei) | 25 | 860 | 507 | 1:29:57 | Krabben (Quetzal Ei) | 31 | 1073 | 635 | 1:51:32 | Krabben (Quetzal Ei) | 37 | 1288 | 763 | 2:13:08 |
| Raw Hammelfleisch | 26 | 548 | 323 | 0:58:31 | Raw Hammelfleisch | 33 | 703 | 416 | 1:14:16 | Raw Hammelfleisch | 39 | 836 | 496 | 1:27:46 |
| Gekochtes Lammkotelett | 49 | 1061 | 626 | 1:50:16 | Gekochtes Lammkotelett | 61 | 1329 | 786 | 2:17:16 | Gekochtes Lammkotelett | 73 | 1597 | 947 | 2:44:16 |
| Raw Prime Fleisch | 65 | 1419 | 837 | 2:26:16 | Raw Prime Fleisch | 81 | 1776 | 1051 | 3:02:16 | Raw Prime Fleisch | 97 | 2134 | 1265 hergestellt | 3:38:16 |
| Gekochtes Prime Fleisch | 130 | 2866 | 1691 | 4:52:11 | Gekochtes Prime Fleisch | 162 | 3583 | 2119 | 6:04:06 | Gekochtes Prime Fleisch | 194 | 4300 | 2549 | 7:16:02 |
| Raw Prime Fischfleisch | 162 | 1776 | 1048 | 3:02:16 | Raw Prime Fischfleisch | 202 | 2223 | 1315 | 3:47:16 | Raw Prime Fischfleisch | 242 | 2671 | 1584 | 4:32:16 |
| Rohes Fleisch | 194 | 4298 | 2535 | 7:16:31 | Rohes Fleisch | 242 | 5375 | 3180 | 9:04:31 | Rohes Fleisch | 290 | 6453 | 3825 | 10:52:31 |
| Gekochtes Prime Fischfleisch | 324 | 3685 | 2174 | 6:14:43 | Gekochtes Prime Fischfleisch | 404 | 4607 | 2726 | 7:47:14 | Gekochtes Prime Fischfleisch | 484 | 5530 | 3278 | 9:19:45 |
| Gekochtes Fleisch | 388 | 4298 | 2535 | 7:16:31 | Gekochtes Fleisch | 484 | 5375 | 3180 | 9:04:31 | Gekochtes Fleisch | 580 | 6453 | 3825 | 10:52:31 |
| Rohes Fischfleisch | 485 | 5381 | 3174 | 9:05:38 | Rohes Fischfleisch | 605 | 6727 | 3980 | 11:20:38 | Rohes Fischfleisch | 725 | 8075 | 4787 | 13:35:38 |
| Gekochtes Fischfleisch | 970 | 5381 | 3174 | 9:05:38 | Gekochtes Fischfleisch | 1210 | 6727 | 3980 | 11:20:38 | Gekochtes Fischfleisch | 1450 | 8075 | 4787 | 13:35:38 |
| KO : / & times; 6340, ⚡ × 2588, ⚡ × 705, ⚡ × 403, ⚡ × 287, / × 144 Torpor-Verfall: 316.48 / s., Zeit bis alle Torpor erschöpft ist: 00:03:20 | | | | | KO : / & times; 8140, ⚡ × 3323, ⚡ × 905, ⚡ × 517, ⚡ × 369, / × 185 Torpor-Verlangsamung: 381.94 / s., Zeit bis alle Torpor erschöpft ist: 00:03:33 | | | | | KO : / & times; 9940, ⚡ × 4058, ⚡ × 1105, ⚡ × 632, ⚡ × 450, / × 225 Torpor-Defekt: 447.43 / s., Zeit bis alle Torpor erschöpft ist: 00:03:42 | | | | |

Zähmen mit eigenen Servereinstellungen berechnen: [A - Calc Tamingcalculator](#)

Farmt / Produziert / Besonderheit:



[Rohes Edelfleisch](#) (sehr viel)



[Rohes Fleisch](#) (sehr viel)



[Rohes Fischfleisch](#) (mittel)



[Leder](#) (mittel)



[Keratin](#) (eher wenig)



[Chitin](#) (eher wenig)



[Fell](#) (eher wenig)

Weiterhin besitzt der Giganotosaurus eine Rage - Modus (Wut Modus), dieser wird ausgelöst sobald er ein gewisses Maß an Gesundheitlichen Schaden hat. Dies kann z.B. passieren, wenn Ihr mit ihm einen Abhang herunter springt, der Giganotosaurus wird Euch abwerfen und einfach auffressen. *(Dem entgegen wirkend könnt Ihr während der [Giganoto](#) mit Euch im Sattel fällt, einfach absteigen, der [Giganoto](#) wird dann beim aufkommen keinen schaden nehmen und demzufolge auch nicht aggressiv werden.)* Andererseits wird der Wut Modus auch in kämpfen aktiv, dies äußert sich in einem weitaus größeren Schaden, welchen der dabei [Giganoto](#) austeilt. Ob ein [Giganoto](#) im Wut Modus ist erkennt Ihr an seinen orangen Augen und an dem roten Gebiss in der rechten oberen Ecke, der Wut Modus hält für 5 Sekunden vor und wird neben der Gesundheitsanzeige, sehr zügig während eines Kampfes, aufgeladen.



Anzeige des Wut - Modus

Drops:



[Rohes Edelfleisch](#)



[Rohes Fleisch](#)



[Leder](#)

Verhalten:

Sehr gefährlich und unberechenbar, vorallem wenn er verärgert wird. Kann sich auf eigene Tribemitglieder stürzen und auch seinen Reiter abwerfen, wenn er zuviel Wut aufgebaut hat.

Wissenswertes:

- Wird mit aufgebauter Wut (Rage) stärker
- Gelegentlich auch für eigene Tribemitglieder gefährlich
- Kann bei zuviel angestauter Wut den Reiter abwerfen
- Größer und stärker als ein Trex oder [Spino](#)

Admin Command / Cheat:

[Spoiler anzeigen](#)

Bilder / Videos:

Externer Inhalt [youtu.be](#)

Inhalte von externen Seiten werden ohne Ihre Zustimmung nicht automatisch geladen und angezeigt.

Durch die Aktivierung der externen Inhalte erklären Sie sich damit einverstanden, dass personenbezogene Daten an Drittplattformen übermittelt werden. Mehr Informationen dazu haben wir in unserer Datenschutzerklärung zur Verfügung gestellt.



