






Greenhouse Door (Gewächshaustür)

Eine Glastür für das Gewächshaus.



Eine [Gewächshaustür](#) ([Greenhouse Door](#)), welche Zugang in eine Struktur zur Verfügung stellt, dieser Zugang kann mittels der [Gewächshaustür](#) auch gesperrt werden.
Hervorragend geeignet für den Anbau von Kulturpflanzen im Innenbereich.

| | |
|---------------------|--|
| Typ | Bauteil |
| Benötigtes Level | 45 |
| Punkte zum Erlernen | 15 |
| XP pro Herstellung | 5.8 |
| Gewicht | 4 |
| Haltbarkeit | 100 |
| Einmalige Benutzung | Ja |
| Voraussetzungen |  Steintürrahmen |
| Schaltet frei | - |
| Zutaten | 3 x  Metallbarren |
| | 10 x  Kristall |
| | 4 x  Zementpaste |
| Hergestellt in |  Schmiede |

Admin Command / Cheat:

[Spoiler anzeigen](#)