




Sloped Greenhouse Wall Right (Rechtsgeneigte Gewächshauswand)

Eine rechtsgeneigte Glaswand für das Gewächshaus.



Eine [Rechtsgeneigte Gewächshauswand \(Sloped Greenhouse Wall Right\)](#), welche das Innere vor der Außenseite isoliert, Räume trennt und für eine strukturelle Integrität sorgt,

in Verbindung mit dem Dach. Hervorragend geeignet für den Anbau von Kulturpflanzen im Innenbereich.

Typ	Bauteile
Benötigtes Level	50
Punkte zum Erlernen	15
XP pro Herstellung	5.44
Gewicht	4
Haltbarkeit	100
Einmalige Benutzung	Ja
Voraussetzungen	 Steinwand
Schaltet frei	-
Zutaten	4 x  Metallbarren
	15 x  Kristall
	4 x  Zementpaste
Hergestellt in	 Schmiede

Admin Command / Cheat:

[Spoiler anzeigen](#)