







Electronics (Elektronik)

Dieser Mehrzweck-Computer-Chip kann verwendet werden, um elektronische Geräte herzustellen



Bei [Electronics](#) ([Elektronik](#)) handelt es sich um eine Komponente, welche für viele höherwertige Gebrauchsgegenstände benötigt wird.

Typ	Ressourcen, Verbrauchsmaterial
Level	40
Punkte zum Erlernen	6
XP pro Herstellung	0.76
Max. Stapelbar	100
Gewicht	0.01
Vorraussetzung	nichts
Schaltet Frei	 Fernzünder  Fernbedienung <small>image not found or type unknown</small>
Zutaten	3 x  Silicia Pearls (Siliziumperlen) <small>image not found or type unknown</small>
	1 x  Metal Ingot (Metallbarren)
Benötigt	 Fabricator

Für folgende Bauteile wird [Electronics](#) ([Elektronik](#)) benötigt:

Werkzeuge:

Elektrische Ausstattung:

Waffen Erweiterungen: Waffen:

[GPS](#)
[Heavy Miner's](#)
[Helmet](#)
[Night Vision Goggles](#)
[Remote Keypad](#)
[Transponder Node](#)
[Transponder Tracker](#)

[Electrical Outlet \(Steckdose\)](#)
[Electrical Generator \(](#)
[Stromgenerator\)](#)
[Air Conditioner \(Klimaanlage\)](#)
[Refrigerator \(Kühlschrank\)](#)
[Lamppost \(Laterne\)](#)
[Omnidirectional Lamppost](#)
[Elevator Track \(Aufzugbahn\)](#)
[Chemistry Bench \(Labortisch\)](#)

[Flashlight Attachment](#)
[Laser Attachment](#)
[Holo-Scope](#)
[Attachment](#)

[C4 Charge](#)
[C4 Remote Detonator](#)
[Auto Turret](#)
[Homing Underwater](#)
[Mine](#)

Admin Command / Cheat:

[Spoiler anzeigen](#)