







# Electronics (Elektronik)

Dieser Mehrzweck-Computer-Chip kann verwendet werden, um elektronische Geräte herzustellen



Bei [Electronics](#) ([Elektronik](#)) handelt es sich um eine Komponente, welche für viele höherwertige Gebrauchsgegenstände benötigt wird.

Typ	Ressourcen, Verbrauchsmaterial
Level	40
Punkte zum Erlernen	6
XP pro Herstellung	0.76
Max. Stapelbar	100
Gewicht	0.01
Vorraussetzung	nichts
Schaltet Frei	 <a href="#">Fernzünder</a>  <a href="#">Fernbedienung</a>
Zutaten	3 x  <a href="#">Silicia Pearls (Siliziumperlen)</a> 1 x  <a href="#">Metal Ingot (Metallbarren)</a>
Benötigt	 <a href="#">Fabricator</a>

**Für folgende Bauteile wird [Electronics](#) ([Elektronik](#)) benötigt:**

Werkzeuge:

Elektrische Ausstattung:

Waffen Erweiterungen: Waffen:

[GPS](#)  
[Heavy Miner's](#)  
[Helmet](#)  
[Night Vision Goggles](#)  
[Remote Keypad](#)  
[Transponder Node](#)  
[Transponder Tracker](#)

[Electrical Outlet \(Steckdose\)](#)  
[Electrical Generator \(](#)  
[Stromgenerator\)](#)  
[Air Conditioner \(Klimaanlage\)](#)  
[Refrigerator \(Kühlschrank\)](#)  
[Lamppost \(Laterne\)](#)  
[Omnidirectional Lamppost](#)  
[Elevator Track \(Aufzugbahn\)](#)  
[Chemistry Bench \(Labortisch\)](#)

[Flashlight Attachment](#)  
[Laser Attachment](#)  
[Holo-Scope](#)  
[Attachment](#)

[C4 Charge](#)  
[C4 Remote Detonator](#)  
[Auto Turret](#)  
[Homing Underwater](#)  
[Mine](#)

## **Admin Command / Cheat:**

[Spoiler anzeigen](#)