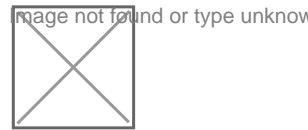


Vulture (Geier) (Scorched Earth)

Der Geier ist ein Aasfresser.

Statistik

Name: [Vulture](#)
Species: [Torgos arcam](#)
Zeit: Früher Pleistozän
Ernährung: Fleischfresser
Charakter: Sanftmütig



Eigenschaften

Zähmbar: Ja
Reitbar: Nein
Sattel: Nein

Erschienen: Ja, mit dem Addon Scorched Earth

Grundinformationen:

- **Wild:**

Der [Torgos arcam](#) scheint ein Verwandter zum Ohrenger zu sein, welche auch allgemein bekannt sind als Torgos tracheliotos und Torgo negevensis und in den Sanddünen der Wüsten von Sahara, Sahel und Negev einheimisch sind. Wie auch diese beiden ist er ein typischer [Aasgeier](#), welcher sich von den verwesenden Kadavern verstorbener Tiere ernährt, er wird nur aggressiv wenn es darum geht seine Mahlzeit zu verteidigen. Dadurch sollten Überlebende darauf achten, wenn sie einen [Torgos arcam](#) Schwarm am Himmel kreisen sehen. Dies ist ein Zeichen dafür, das entweder ein Kampf oder ein verwundet Tier sich unter ihnen befindet.

- **Gezähmt:**

Als Lastenträger ist der [Torgos arcam](#) trotz seiner immensen Flügelspannweite nicht geeignet, überraschender Weise ist er auch sehr leicht. Bei vielen Überlebenden ist es ein Brauch, den gezähmten [Torgos arcam](#) einfach auf der Schulter zu tragen.

- **Bekannt Informationen:**

Der [Torgos arcam](#) hat einen sehr interessanten Verdauungsmechanismus, er besitzt die Fähigkeit [rohes Fleisch](#) in einem separaten Magen zu lagern wodurch es sehr schnell verrottet. Sobald es verdorben ist, würgt er das verrottete Fleisch wieder hervor um es genussvoll ein zweites mal zu verzehren. Überlebende, welches einen sehr starken Magen besitzen, können diesen Effekt theoretisch ausnutzen um so schnell an [verdorbenes Fleisch](#) für ihre Rezepte zu kommen.

Basis Statistiken:


Attribut	Menge auf Stufe 1	Zuwachs pro Level (Wild)	Zuwachs pro Level (Gezähmt)	Taming Bonus
Gesundheit	125	+25	+5.4%	+0.07
Ausdauer	150	+15	+10%	
Sauerstoff	150	+15	+10%	
Hunger	900	+90	+10%	
Gewicht	50	+1	+4%	
Nahkampfschaden	23	+1.15	+1.7%	+7% / 17.6%
Bewegungsgeschwindigkeit	100%	N/A	+3%	
Trägheit	100	+6	N/A	+0.5

Zähmen:

Anzutreffen ist der [Geier](#) rings um Scorched Earth, in den Sanddünen.

Der [Geier](#) wird gewaltfrei gezähmt und es ist anzuraten eine Ghillie Rüstung zu tragen (*kein muß*).

Er bevorzugt  [Verdorbenes Fleisch](#) und  [Rohes Fleisch](#). (*Wobei erstgenanntes die beste Zähmungs - Effizienz besitzt.*)

Legt das  [Verdorbenes Fleisch](#) auf den Slot "0" im Eurem Inventar, geht zum [Geier](#) und sobald ihr das blaue "E" über ihm leuchten seht könnt Ihn ihn durch das betätigen der Taste "E" füttern. Dies müßt Ihr dann solange wiederholen dis der Zähmungsbalken komplett gefüllt ist.

Gelegentlich wird er dabei zu ein paar Rundflügen ansetzen, verliert ihn dabei nicht aus den Augen, sonst ist er weg.

Achtet ebenso darauf, das keine Kadaver in der nähe liegen, dies macht ihn aggressiv.

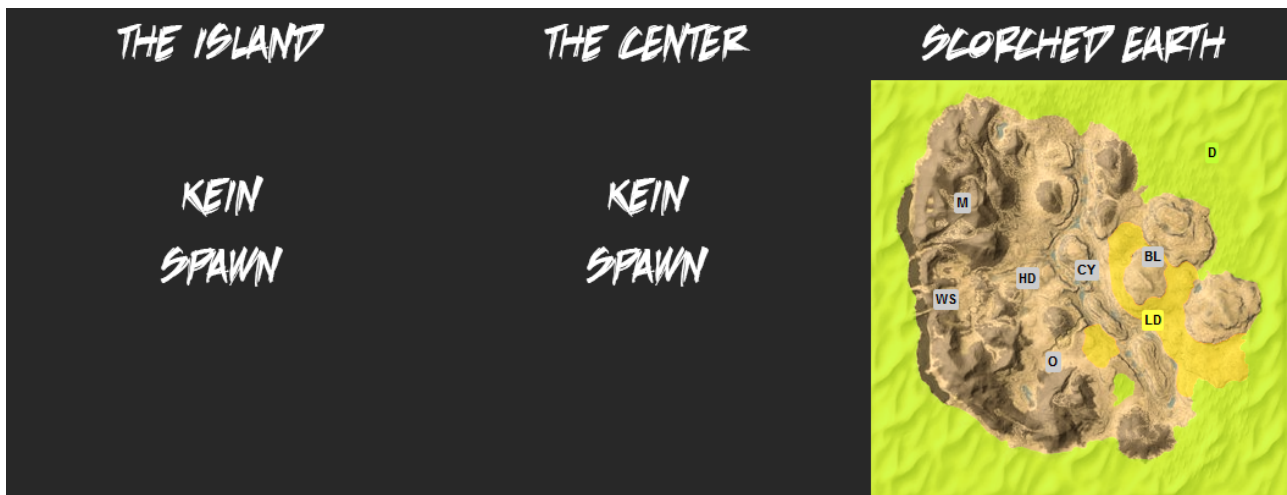
Sollte der [Geier](#) während der Zähmung angegriffen oder aggressiv werden geht der Zähmungsfortschritt verloren.

 Level 1	<u>Fütterungsintervall</u>		<u>Zeit</u>		 Stufe 30	<u>Fütterungsintervall</u>		<u>Zeit</u>	
 Gammelfleisch	5	1.23	00.05.34		 Gammelfleisch	13	01.12	00.14.27	
 Rohes Fleisch	30	00.20	00.10.01		 Rohes Fleisch	84	00.20	00.28.01	



 Stufe 90	<u>Fütterungsintervall</u>	<u>Zeit</u>	 Stufe 120	<u>Fütterungsintervall</u>	<u>Zeit</u>
 Gammelfleisch 30	1.09	00.33.21	 Gammelfleisch 38	1.08	00.42.14
 Rohes Fleisch 197	00.20	01.05.41	 Rohes Fleisch 253	00.20	01.24.21


Zähmen mit eigenen Servereinstellungen berechnen: [A - Calc Tamingcalculator](#)

Vorkommen:



Farmt / Produziert / Besonderheit:

Wie man schon dem Dossier entnehmen kann, verarbeitet der [Geier](#) mit der 4 fachen Geschwindigkeit,  [Rohes Fleisch](#) zu  [Verdorbenes Fleisch](#).

Weiterhin erntet er automatisch  [Rohes Fleisch](#) von getöteten Tieren, sobald ihr in seiner Reichweite dazu seid.

Farmt:



[Rohes Fleisch](#)

(weitere Rohstoffe folgen...)

Drops:



[Verdorbenes Fleisch](#)



[Leder](#)

Admin Command / Cheat:

[Spoiler anzeigen](#)

Bilder / Videos:

Externer Inhalt [youtu.be](#)

Inhalte von externen Seiten werden ohne Ihre Zustimmung nicht automatisch geladen und angezeigt.

Alle externen Inhalte anzeigen

Durch die Aktivierung der externen Inhalte erklären Sie sich damit einverstanden, dass personenbezogene Daten an Drittplattformen übermittelt werden. Mehr Informationen dazu haben wir in unserer Datenschutzerklärung zur Verfügung gestellt.



