





# Wardrums (Kriegstrommel)

Eine Kriegstrommel, damit kann man seinen Nachbar gewaltig ärgern.



Die [Wardrums \(Kriegstrommel\)](#) kann auf den Boden gestellt und bespielt werden. Um sie zu bespielen muß der Spieler sich in sie setzen, durch das drücken der Tasten 1 - 5 werden töne erzeugt. Alternativ funktioniert auch das benutzen der linken- und rechten Maustaste, wobei nur die ersten beiden Töne gespielt werden.

Weiterhin kann man die [Wardrums \(Kriegstrommel\)](#) wieder mitnehmen. (Pickup im Radialmenü)

Typ	Bauteile
Level	10
Punkte zum Erlernen	6
XP pro Herstellung	7.7
Gewicht	4
Haltbarkeit	4500
Stapelgröße	100
Einmalige Benutzung	nein
Voraussetzungen	nichts
Schaltet frei	nichts
Zutaten	380 x  <a href="#">Holz</a>
	220 x  <a href="#">Leder</a>
	200 x  <a href="#">Faser</a>
	200 x  <a href="#">Stroh</a>
Hergestellt in	Spielerinventar

## Admin Command / Cheat:

[Spoiler anzeigen](#)

## Folgende Tiere können diese Struktur nicht beschädigen:

[Araneo \(Spinne\)](#)  
[Carbonemys](#)  
[Coelacanth](#)  
[Compy](#)  
[Dilophosaur](#)  
[Dodo](#)  
[Dung Beetle](#)  
[Kairuku](#)  
[Mesopithecus](#)  
[Onyc \(Fledermaus\)](#)  
[Oviraptor](#)  
[Pachy](#)  
[Parasaur](#)  
[Phiomia](#)  
[Piranha](#)  
[Titanomyrma](#)

## Bilder:

